



УПРАВЛЕНИЕ ФЕДЕРАЛЬНОЙ СЛУЖБЫ
ГОСУДАРСТВЕННОЙ СТАТИСТИКИ
ПО СВЕРДЛОВСКОЙ ОБЛАСТИ
И КУРГАНСКОЙ ОБЛАСТИ

КОЛИЧЕСТВО ХОЗЯЙСТВУЮЩИХ СУБЪЕКТОВ

Свердловской области на 1 апреля 2024 года

26.04.2024

СОДЕРЖАНИЕ

Предприятия и организации	3
Демография организаций	9
Индивидуальные предприниматели	12

1

Предприятия и организации

КОЛИЧЕСТВО ПРЕДПРИЯТИЙ И ОРГАНИЗАЦИЙ

в разрезе видов экономической деятельности

СВЕРДЛОВСКСТАТ

Всего

114 506 организаций

январь – март 2024 г.
к январю – марту 2023 г.

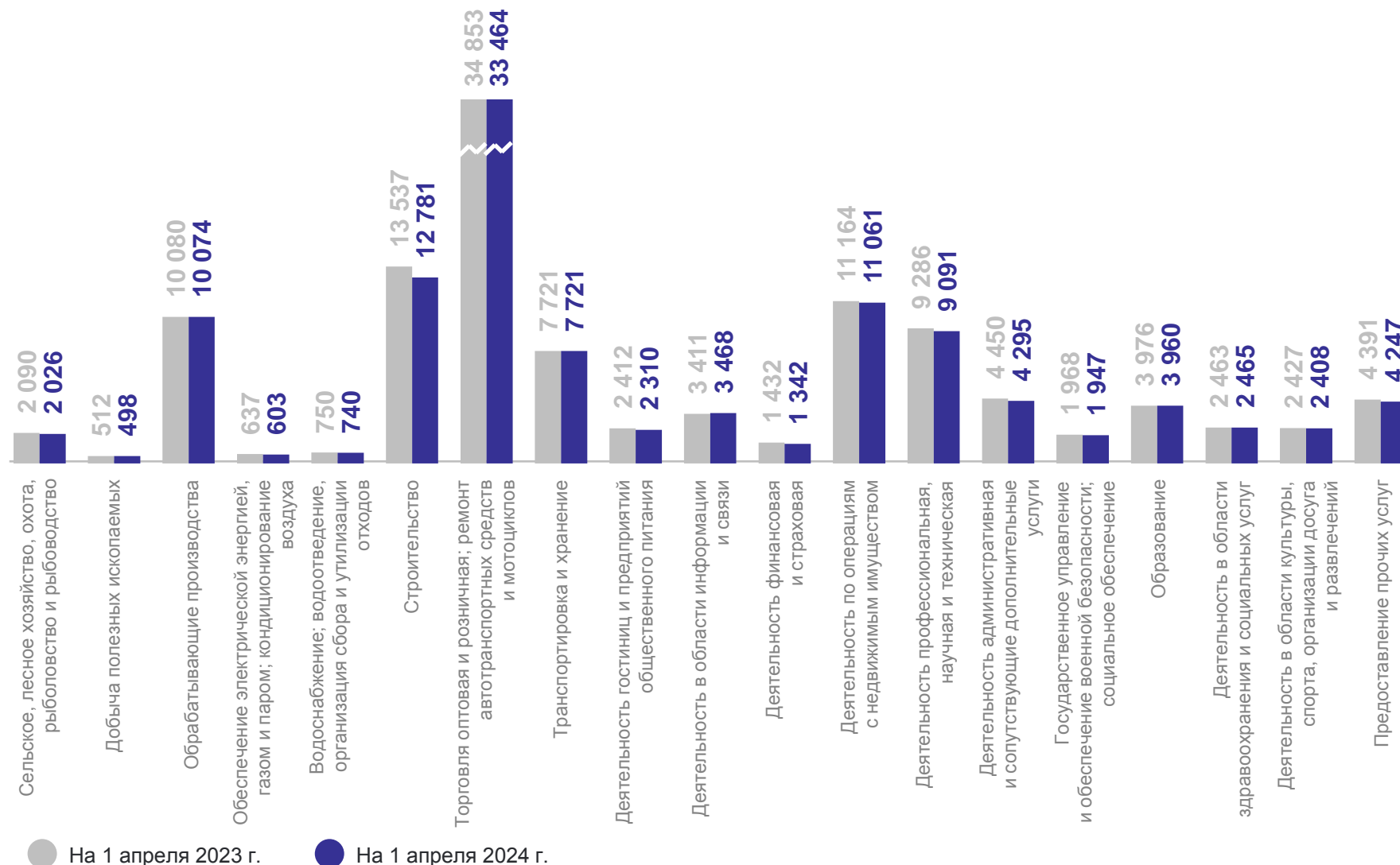
97,4%

деятельность в области
информации и связи

101,7%

деятельность финансовая
и страховая

93,7%



КОЛИЧЕСТВО ПРЕДПРИЯТИЙ И ОРГАНИЗАЦИЙ

в разрезе форм собственности

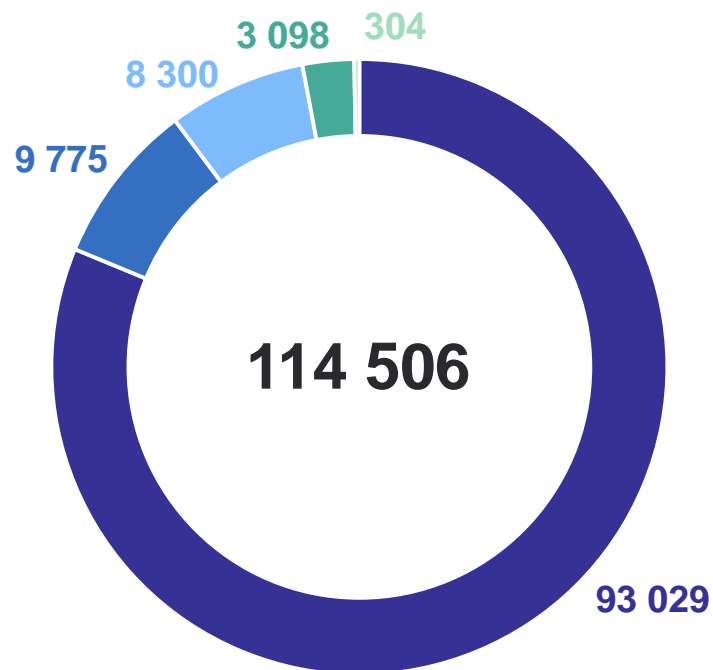
СВЕРДЛОВСКСТАТ



КОЛИЧЕСТВО ПРЕДПРИЯТИЙ И ОРГАНИЗАЦИЙ

в разрезе организационно-правовых форм

СВЕРДЛОВСКСТАТ



- Юридические лица, являющиеся коммерческими корпоративными организациями
- Юридические лица, являющиеся некоммерческими корпоративными организациями
- Юридические лица, являющиеся некоммерческими унитарными организациями
- Организации без прав юридического лица
- Юридические лица, являющиеся коммерческими унитарными организациями

КОЛИЧЕСТВО ПРЕДПРИЯТИЙ И ОРГАНИЗАЦИЙ

вновь созданных и официально ликвидированных

СВЕРДЛОВСКСТАТ

январь – март 2024 г.

зарегистрировано

1 581 единица

ликвидировано

2 317 единиц

зарегистрировано

к январю – марту 2023 г.

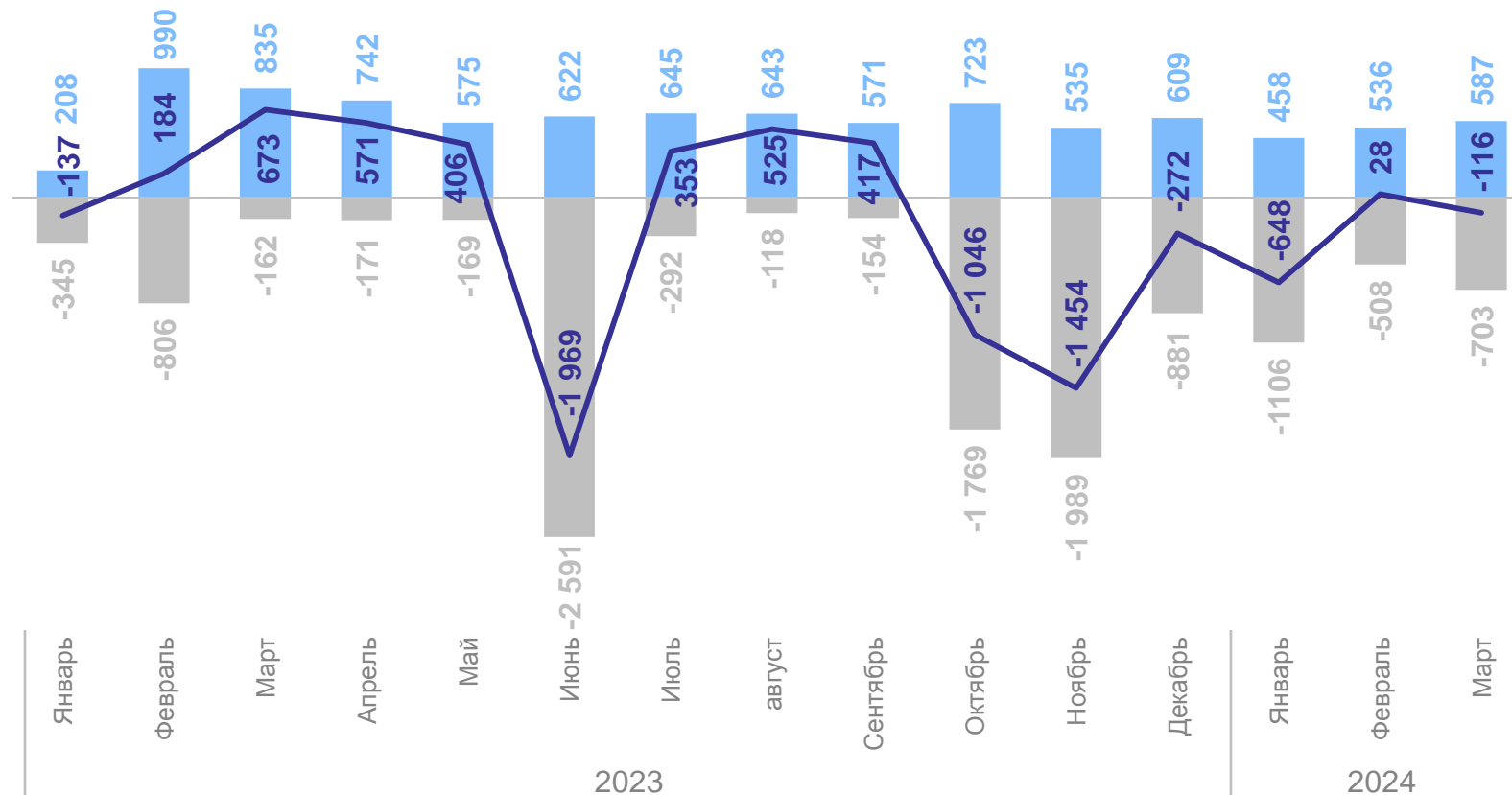
77,8%

ликвидировано

к январю – марту 2023 г.

176,5%

Естественный прирост организаций
единиц



● Количество вновь созданных предприятий и организаций

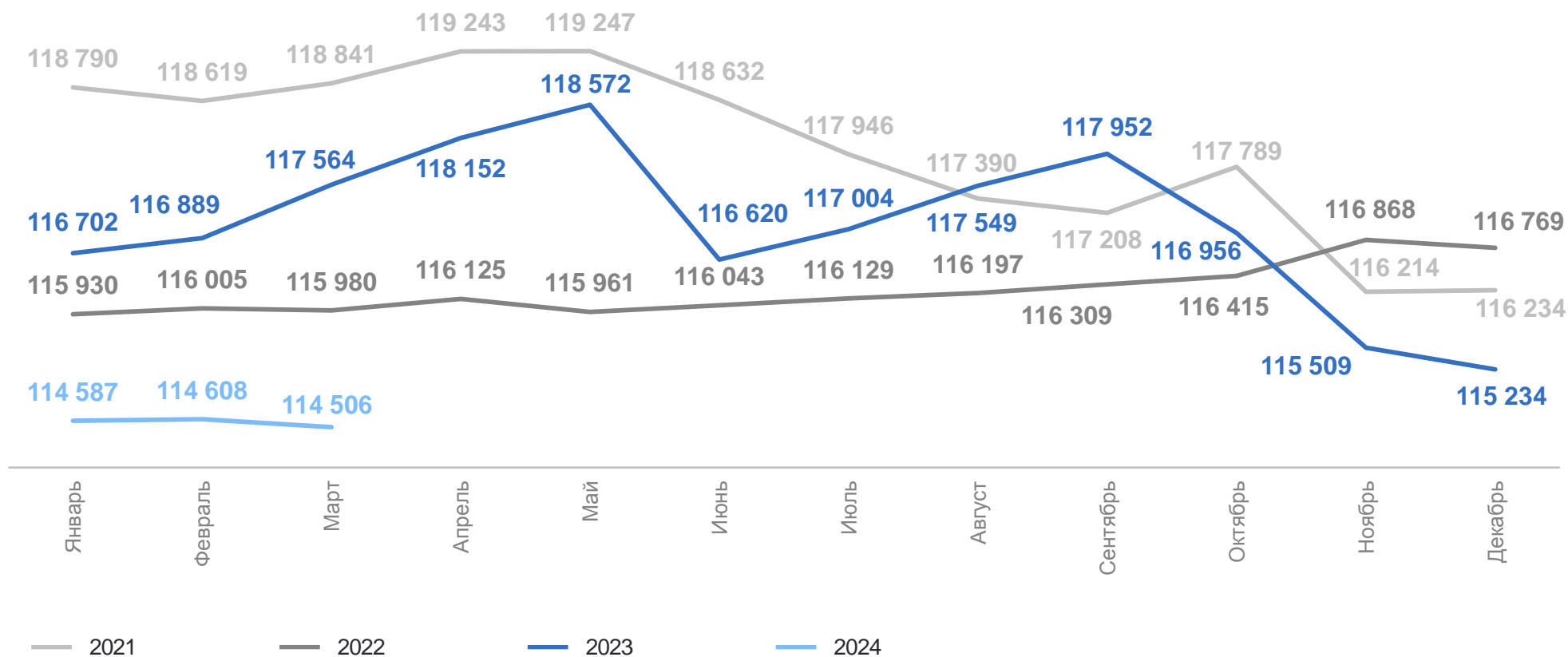
● Количество официально ликвидированных предприятий и организаций

— Прирост организаций

КОЛИЧЕСТВО ПРЕДПРИЯТИЙ И ОРГАНИЗАЦИЙ

за 2021 – 2024 гг.

СВЕРДЛОВСКСТАТ



2

Демография организаций

КОЭФФИЦИЕНТ ПРИРОСТА ОРГАНИЗАЦИЙ

на 1 000 организаций

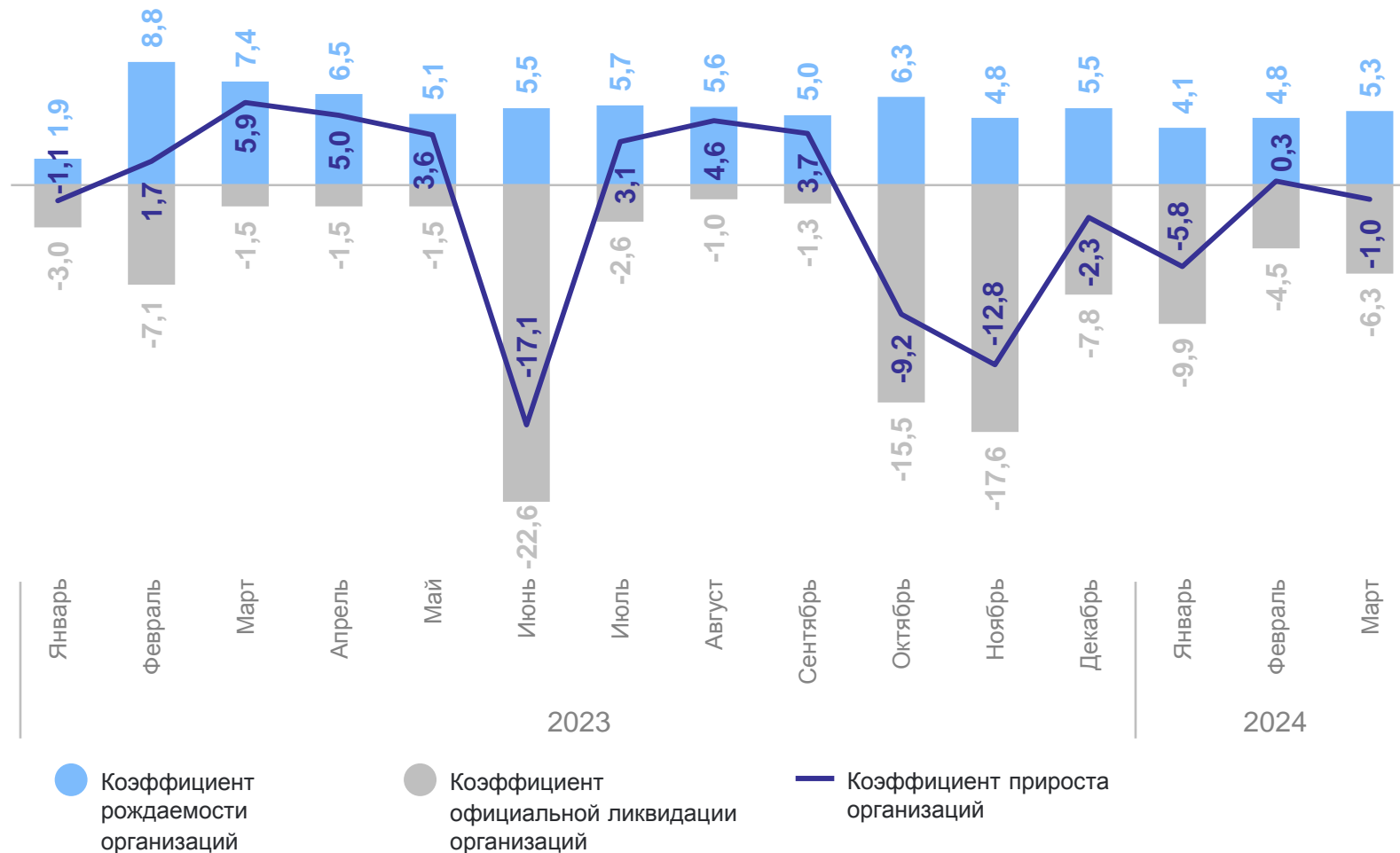
СВЕРДЛОВСКСТАТ

январь – март 2024 г.

коэффициент рождаемости
14,2‰ на 1 000 организаций

коэффициент официальной ликвидации
20,7‰ на 1 000 организаций

коэффициент прироста
-6,5‰ на 1 000 организаций



РОЖДАЕМОСТЬ И ЛИКВИДАЦИЯ ОРГАНИЗАЦИЙ

на 1 000 организаций

СВЕРДЛОВСКИЕ СТАТИСТИКА

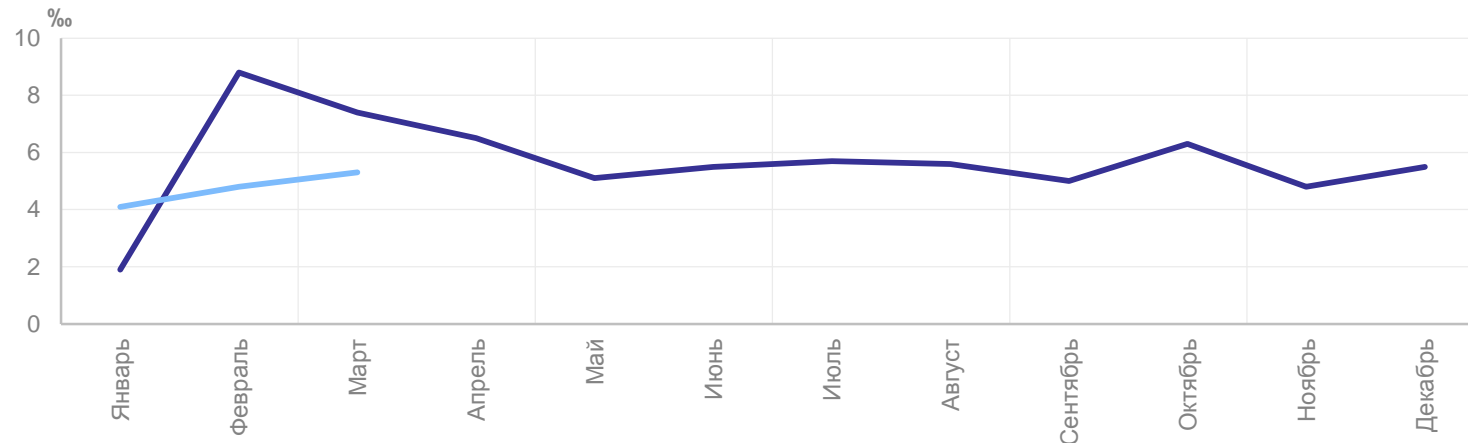
январь – март 2024 г.

коэффициент рождаемости

14,2‰ на 1 000 организаций

к январю – марту 2023 г.

78,8%



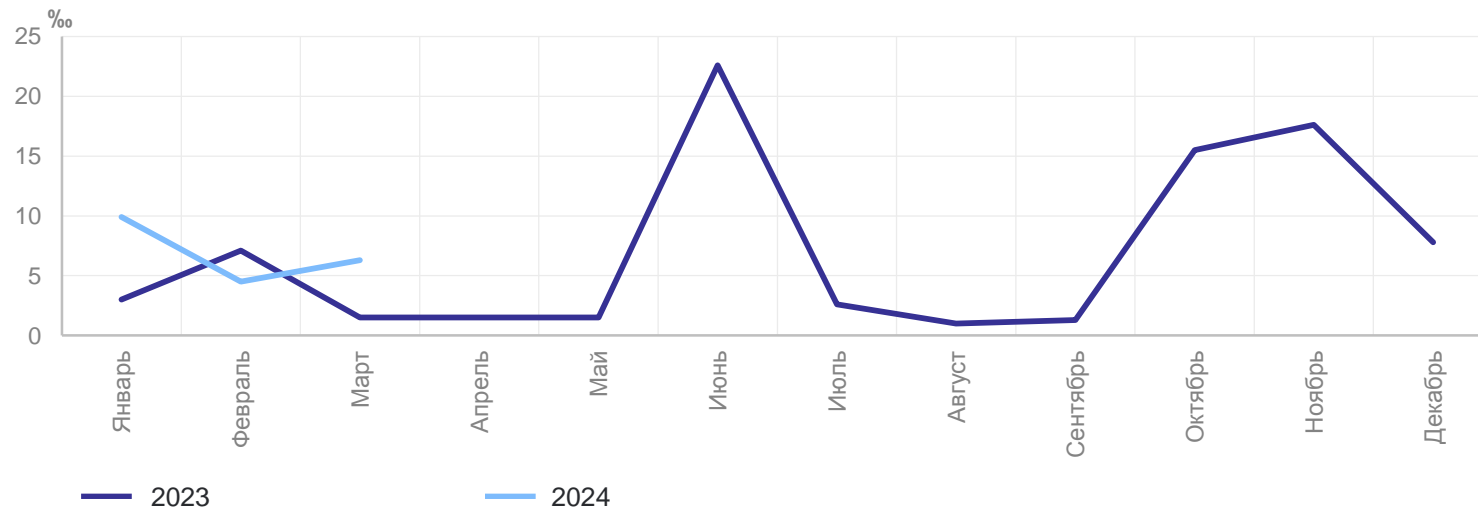
январь – март 2024 г.

коэффициент ликвидации

20,7‰

к январю – марту 2023 г.

178,4%



3

Индивидуальные предприниматели

КОЛИЧЕСТВО ИНДИВИДУАЛЬНЫХ ПРЕДПРИНИМАТЕЛЕЙ

в разрезе видов экономической деятельности

СВЕРДЛОВСКСТАТ

Всего

130 082 человека

январь – март 2024 г.
к январю – марту 2023 г.

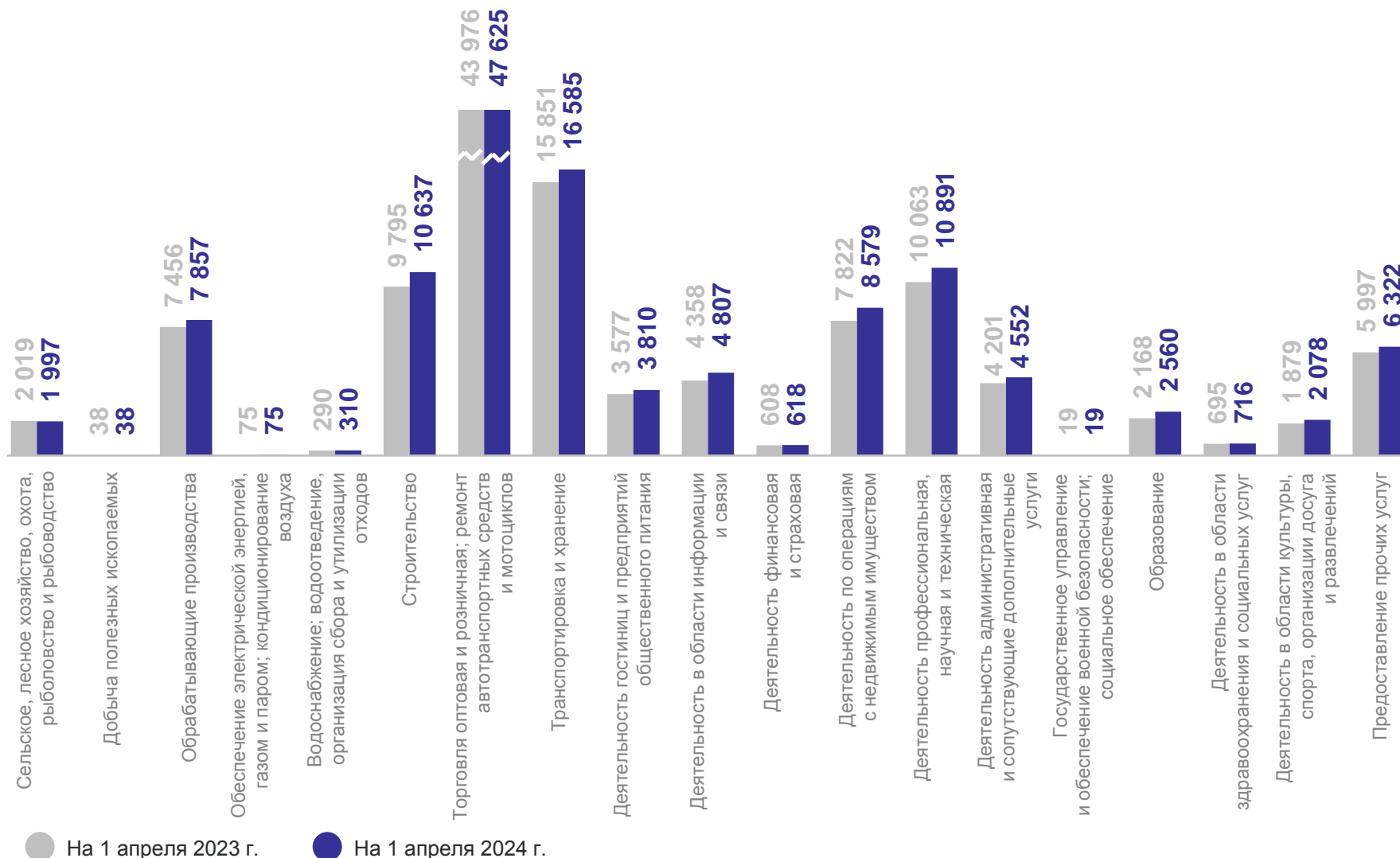
107,6%

образование

118,1%

сельское, лесное хозяйство,
охота, рыболовство и
рыбоводство

98,9%



● На 1 апреля 2023 г. ● На 1 апреля 2024 г.

КОЛИЧЕСТВО ИНДИВИДУАЛЬНЫХ ПРЕДПРИНИМАТЕЛЕЙ

вновь созданных и официально ликвидированных

СВЕРДЛОВСКИЕ СТАТИСТИКА

январь – март 2024 г.

зарегистрировано

7 182 единицы

ликвидировано

5 337 единиц

зарегистрировано

к январю – марту 2023 г.

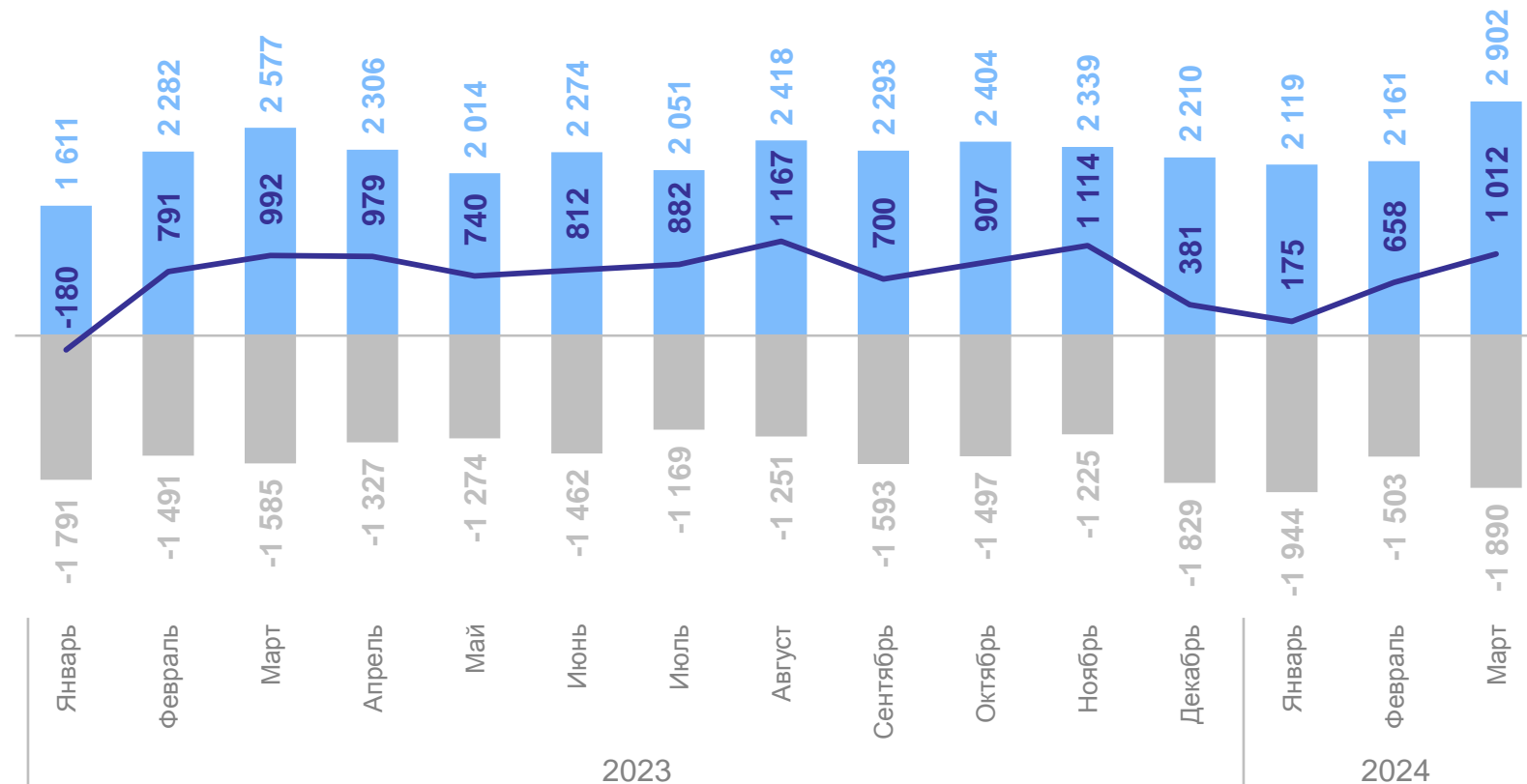
111,0%

ликвидировано

к январю – марту 2023 г.

109,7%

Естественный прирост индивидуальных предпринимателей
единиц



● Количество вновь созданных индивидуальных предпринимателей

● Количество официально ликвидированных индивидуальных предпринимателей

— Прирост индивидуальных предпринимателей

КОЛИЧЕСТВО ИНДИВИДУАЛЬНЫХ ПРЕДПРИНИМАТЕЛЕЙ

за 2021 – 2024 гг.

СВЕРДЛОВСКСТАТ

